

KUPIŠKIO R. RUDILIŲ J. LAUŽIKO UNIVERSALUS DAUGIAFUNKCIS CENTRAS, 1900511
Kupiškio rajonas, Rudilių kaimas, 190051141

VEIKLOS REZULTATŲ ATASKAITA

PAGAL 2018 M. RUGSĖJO 30 D. DUOMENIS

2018-10-18 Nr. T3 - 615 - 1



(data)

Pateikimo valiuta ir tikslumas: eurais

Eil. Nr.	Straipsniai	Pastabos Nr.	Ataskaitinis laikotarpis	Praėjęs ataskaitinis laikotarpis
A.	PAGRINDINĖS VEIKLOS PAJAMOS		36688.87	40901.1
I.	FINANSAVIMO PAJAMOS		35252.36	40455.15
I.1.	Iš valstybės biudžeto	1	3987.33	9110.72
I.2.	Iš savivaldybių biudžetų	2	30508.33	27187.32
I.3.	Iš ES, užsienio valstybių ir tarptautinių organizacijų		529.01	2447.51
I.4.	Iš kitų finansavimo šaltinių		227.69	1709.6
II.	MOKESČIŲ IR SOCIALINIŲ ĮMOKŲ			
III.	PAGRINDINĖS VEIKLOS KITOS PAJAMOS		1436.51	445.95
III.1.	Pagrindinės veiklos kitos pajamos		1436.51	445.95
III.2.	Pervestinių pagrindinės veiklos kitų pajamų suma			
B.	PAGRINDINĖS VEIKLOS ŠAUNAUDOS		35252.36	40737.32
I.	DARBO UŽMOKESČIO IR SOCIALINIO	3	20314.09	23204.96
II.	NUSIDĖJIMO IR AMORTIZACIJOS		4033.72	4038.39
III.	KOMUNALINIŲ PASLAUGŲ IR RYŠIŲ		6439.31	6449.24
IV.	KOMANDIRUOČIŲ		198	
V.	TRANSPORTO	4	1220.83	93.62
VI.	KVALIFIKACIJOS KĖLIMO		76	34
VII.	PAPRASTOJO REMONTO IR		396.53	
VIII.	NUVERTĖJIMO IR NURAŠYTŲ SUMŲ			
IX.	SUNAUDOTŲ IR PARDUOTŲ ATSARGŲ SAVIKAINA	5	336.02	2293.81
X.	SOCIALINIŲ ĮSMOKŲ			
XI.	NUOMOS			
XII.	FINANSAVIMO			
XIII.	KITŲ PASLAUGŲ	6	2237.86	4623.3
XIV.	KITOS			
C.	PAGRINDINĖS VEIKLOS PERVERŠIS AR DE		1436.51	163.78
D.	KITOS VEIKLOS REZULTATAS		0	0
I.	KITOS VEIKLOS PAJAMOS			
II.	PERVESTINOS Į BIUDŽETĄ KITOS VEIKLOS PAJAMOS			
III.	KITOS VEIKLOS ŠAUNAUDOS		0	0
E.	FINANSINĖS IR INVESTICINĖS VEIKLOS REZULTATAS			0
F.	APSKAITOS POLITIKOS KEITIMO IR ESMINIŲ APSKAITOS KLAIDŲ TAISYMO ITAKA		0	0
G.	PELNO MOKESTIS			
H.	GRYNASIS PERVERŠIS AR DEFICITAS		1436.51	163.78
I.	NUOSAVYBĖS METODO ITAKA			
J.	GRYNASIS PERVERŠIS AR DEFICITAS		1436.51	163.78
I.	TENKANTIS KONTROLIUOJANČIAJAM SUBJEKTUI			
II.	TENKANTIS MAŽUMOS DALIAI			

Direktorius

Savivaldybės įstaigų buhalterinės apskaitos tarnybos vedėja

 Saulius Kulnickas
 Virginija Slavinskiene

Kupiškio r. Rudilių Jono Laužiko universalus daigafunkcis centras

190051141, Rudilių kaimas, Kupiškio rajonas

**FINANSINĖS BŪKLĖS ATASKAITA
PAGAL 2018 M. RUGSĖJO 30 D. DUOMENIS**

2018 - 10 - 18 Nr. T3 - 615 - 2

(data)



Pateikimo valiuta ir tikslumas: eurai

Eil. Nr.	Straipsniai	Pastabos Nr.	Paskutinė ataskaitinio laikotarpio diena	Paskutinė praėjusio ataskaitinio laikotarpio diena
A.	ILGALAIKIS TURTAS		324948.14	328898.42
I.	Nematerialusis turtas		85.44	85.44
I.1	Plėtros darbai			
I.2	Programinė įranga ir jos licencijos		85.44	85.44
I.3	Kitas nematerialusis turtas			
I.4	Nebaigti projektai ir išankstiniai mokėjimai			
I.5	Prestižas			
II.	Ilgalaikis materialusis turtas		324862.70	328812.98
II.1	Žemė			
II.2	Pastatai		317153.73	320879.73
II.3	Infrastruktūros ir kiti statiniai			0
II.4	Nekilnojamosios kultūros vertybės			
II.5	Mašinos ir įrenginiai		2473.84	2600.04
II.6	Transporto priemonės		5068.93	5068.64
II.7	Kilnojamosios kultūros vertybės			
II.8	Baldai ir biuro įranga		166.20	264.57
II.9	Kitas ilgalaikis materialusis turtas			
II.10	Nebaigta statyba ir išankstiniai mokėjimai			
III.	Ilgalaikis finansinis turtas			
IV.	Mineraliniai ištekliai ir kitas ilgalaikis turtas			
B.	BIOLOGINIS TURTAS			
C.	TRUMPALAIKIS TURTAS		13760.65	13464.32
I.	Atsargos		6141.51	9623.57
I.1	Strateginės ir neliečiamosios atsargos			
I.2	Medžiagos, žaliavos ir ūkinis inventorių		6141.51	9623.57
I.3	Nebaigta gaminti produkcija ir nebaigtos vykdyti sutartys			
I.4	Pagaminta produkcija, atsargos, skirtos parduoti (perduoti)			
I.5	Ilgalaikis materialusis ir biologinis turtas, skirtas parduoti			
II.	Išankstiniai apmokėjimai		458.37	180.97
III.	Per vienus metus gautinos sumos		6795.67	3394.44
III.1	Gautinos trumpalaikės finansinės sumos			
III.2	Gautini mokesčiai ir socialinės įmokos			
III.3	Gautinos finansavimo sumos		0.00	0.00

III.4	Gautinos sumos už turto naudojimą, parduotas prekes, turtą, paslaugas		555.70	337.56
III.5	Sukauptos gautinos sumos	1	6239.97	3056.88
III.6	Kitos gautinos sumos			
IV.	Trumpalaikės investicijos			
V.	Pinigai ir pinigų ekvivalentai		365.10	265.34
	IŠ VISO TURTO:		338708.79	342362.74
D.	FINANSAVIMO SUMOS		331219.73	338846.64
I.	Iš valstybės biudžeto		342.81	411.67
II.	Iš savivaldybės biudžeto		329037.81	336208.99
III.	Iš Europos Sąjungos, užsienio valstybių ir tarptautinių organizacijų		1649.38	1859.89
IV.	Iš kitų šaltinių		189.73	366.09
E.	ĮSIPAREIGOJIMAI		5639.29	3102.84
I.	Ilgalaikiai įsipareigojimai			
I.1	Ilgalaikiai finansiniai įsipareigojimai			
I.2	Ilgalaikiai atidėjiniai			
I.3	Kiti ilgalaikiai įsipareigojimai			
II.	Trumpalaikiai įsipareigojimai		5639.29	3102.84
II.1	Ilgalaikių atidėjinių einamųjų metų dalis ir trumpalaikiai atidėjiniai			
II.2	Ilgalaikių įsipareigojimų einamųjų metų dalis			
II.3	Trumpalaikiai finansiniai įsipareigojimai		0	0
II.4	Mokėtinos subsidijos, dotacijos ir finansavimo sumos			
II.5	Mokėtinos sumos į Europos Sąjungos biudžetą			
II.6	Mokėtinos sumos į biudžetus ir fondus			
II.6.1	Gražintinos finansavimo sumos			
II.6.2	Kitos mokėtinos sumos biudžetui			
II.7	Mokėtinos socialinės išmokos		0	0
II.8	Gražintini mokesčiai, įmokos ir jų permokos			
II.9	Tiekėjams mokėtinos sumos	2	1489.15	1263.43
II.10	Su darbo santykiais susiję įsipareigojimai	3	1586.69	0
II.11	Sukauptos mokėtinos sumos		2563.45	1839.41
II.12	Kiti trumpalaikiai įsipareigojimai		0.00	0
F.	GRYNASIS TURTAS		1849.77	413.26
I.	Dalininkų kapitalas			
II.	Rezervai			
II.1	Tikrosios vertės rezervas			
II.2	Kiti rezervai			
III.	Nuosavybės metodo įtaka			
IV.	Sukauptas perviršis ar deficitas		1849.77	413.26
IV.1	Einamųjų metų perviršis ar deficitas		1436.51	-278.73
IV.2	Ankstesnių metų perviršis ar deficitas		413.26	691.99
	IŠ VISO FINANSAVIMO SUMŲ, ĮSIPAREIGOJIMŲ, GRYNŲJO TURTO IR MAŽUMOS DALIES:		338708.79	342362.74

Direktorius

Savivaldybės įstaigų buhalterinės apskaitos tarnybos vedėja

 Saulius Kulnickas
 Virginija Slavinskienė

FINANSAVIMO SUMOS PAGAL ŠALTINIŲ, TIKSLINĖ PASKIRTĮ IR JŲ POKYČIAI PER ATASKAITINĮ LAIKOTARPĮ

Eil. Nr.	Finansavimo sumos	Per ataskaitinį laikotarpį											Finansavimo sumų likutis ataskaitinio laikotarpio pradžioje	Finansavimo sumų likutis ataskaitinio laikotarpio pabaigoje
		3	4	5	6	7	8	9	10	11	12	13		
		Finansavimo sumos (gautos), išskyrus neatlygintą gautą turtą	Finansavimo sumų pergrupavimas	Neatlygintai gautas turtas	Perduota kitiems viešojo sektoriaus subjektams	Finansavimo sumų sumažėjimas dėl turto pardavimo	Finansavimo sumų sumažėjimas dėl jų panaudojimo savo veiklai	Finansavimo sumų sumažėjimas dėl jų perdavimo ne viešojo sektoriaus subjektams	Finansavimo sumos (grąžintos)	Finansavimo sumų (gautinų) pasikeitimas	Kiti pokyčiai			
1	2													
1.	Iš valstybės biudžeto (išskyrus gautą iš Europos Sąjungos, užsienio valstybių ir tarptautinių organizacijų):	411.67	3688.21	0	0	0	3757.07	0	0	0	0	0	0	342.81
1.1.	nepiniginiam turtui įsigyti	411.67					68.86	0	0	0	0	0	0	342.81
1.2.	kitoms išlaidoms kompensuoti	0	3688.21				3688.21	0	0	0	0	0	0	0.00
2.	Iš savivaldybės biudžeto (išskyrus savivaldybės biudžeto asignavimų dalį, gautą iš Europos Sąjungos, užsienio valstybių ir tarptautinių organizacijų):	336208.99	21197.46	0	0	0	28368.64	0	0	0	0	0	0	329037.81
2.1.	nepiniginiam turtui įsigyti	335788.49	2974.68				10145.59	0	0	0	0	0	0	328617.58
2.2.	kitoms išlaidoms kompensuoti	420.5	18222.78				18223.05	0	0	0	0	0	0	420.23
3.	Iš Europos Sąjungos, užsienio valstybių ir tarptautinių organizacijų (finansavimo sumų dalis, kuri gaunama iš Europos Sąjungos, neįskaitant finansavimo sumų iš valstybės ar savivaldybės biudžetų ES projektams finansuoti):	1859.89	665	0	0	0	875.51	0	0	0	0	0	0	1649.38
3.1.	nepiniginiam turtui įsigyti	1859.89					210.51	0	0	0	0	0	0	1649.38
3.2.	kitoms išlaidoms kompensuoti	0	665				665	0	0	0	0	0	0	0.00
4.	Iš kitų šaltinių:	366.09	51.33	0	0	0	227.69	0	0	0	0	0	0	189.73
4.1.	nepiniginiam turtui įsigyti	219.23	51.33				198.77	0	0	0	0	0	0	71.79
4.2.	kitoms išlaidoms kompensuoti	146.86	0				28.92	0	0	0	0	0	0	117.94
5.	Iš viso finansavimo sumų	338846.64	25602	0	0	0	33228.91	0	0	0	0	0	0	331219.73

* Šioje skiltyje rodomas finansavimo sumų pergrupavimas, praejusio ataskaitinio laikotarpio klaidų taisymas ir valiutos kurso įtaka pinigų likučiams, susijusiems su finansavimo sumomis

**KUPIŠKIO R. RUDILIŲ J. LAUŽIKO UNIVERSALUS DAUGIAFUNKCIO CENTRO
2018 M. III KETV. FINANSINĖS ATSKAITOMYBĖS
SUTRUMPINTAS AIŠKINAMASIS RAŠTAS**

I. BENDROJI DALIS

1. Nuo 2016 m. rugsėjo 1 d. Kupiškio rajono Rudilių Jono Laužiko pagrindinė mokykla vykdė vidaus struktūros pertvarką ir pakeitė mokyklos tipą iš pagrindinės mokyklos į universalų daugiafunkcis centrą bei keitė pavadinimą į naują pavadinimą - Kupiškio r. Rudilių J. Laužiko universalus daugiafunkcis centras.

Kupiškio r. Rudilių J. Laužiko universalus daugiafunkcis centras yra Kupiškio rajono savivaldybės biudžetinė įstaiga, įregistruota Valstybės įmonės Registrų centro Panevėžio filialo Juridinių asmenų registre 1995 m. gegužės 31 d. Įstaigos kodas - 190051141. Įstaigos adresas – Kupiškio r. sav. Rudilių k. Morkūniškio g. 19.

2. Kupiškio r. Rudilių J. Laužiko universalus daugiafunkcis centras - juridinis asmuo, turintis ūkinį, finansinį, organizacinį ir teisinį savarankiškumą, savo antspaudą ir sąskaitas banke. Steigėjo funkcijas vykdo Kupiškio rajono savivaldybės taryba, įstaigos veikla – švietimas. Vidutinis darbuotojų skaičius per ataskaitinį laikotarpį sudarė 5 žmonės.

3. Kupiškio r. Rudilių J. Laužiko universalus daugiafunkcis centras neturi kontroliuojamų ir asocijuotųjų subjektų, filialų ir kitų struktūrinių padalinių.

4. Nuo 2015 metų sausio 1 d. Lietuvoje keitėsi piniginis vienetas, įvedamas Eurais. Apskaitos valiuta ir finansinėse ataskaitose pateikiami duomenys išreikšti eurais ir euro centais.

5. Svarbių sąlygų ir aplinkybių, kurioms esant, veikia Kupiškio r. Rudilių J. Laužiko universalus daugiafunkcis centras ir kurios galėtų paveikti įstaigos tolesnę veiklą, nėra.

II. APSKAITOS POLITIKA

6. 2018 m. III ketv. finansinės ataskaitos parengtos pagal viešojo sektoriaus apskaitos ir finansinės atskaitomybės standartus.

7. Apskaitos politika pateikta prie 2017 metų finansinių ataskaitų rinkinio.

III. PASTABOS

8. Įstaiga neapibrėžtų įsipareigojimų, neapibrėžtojo turto pokyčių, sprendimų dėl teisinių ginčų nuo ataskaitinių finansinių metų pradžios iki paskutinės tarpinio ataskaitinio laikotarpio dienos neturėjo, reikšmingų įvykių po paskutinės tarpinio ataskaitinio laikotarpio dienos neįvyko.

9. Finansavimo sumų detalizavimas pateikiamas pagal VSAFAS „Finansavimo sumos“ 4 priedo formą.

VEIKLOS REZULTATŲ ATASKAITA

PAGRINDINĖS VEIKLOS FINANSAVIMO PAJAMOS (Pastaba Nr . 1, 2)

Lyginant įstaigos veiklos rezultatų ataskaitos duomenis su praėjusių metų atitinkamo laikotarpio duomenimis finansavimo pajamos iš valstybės biudžeto sumažėjo 5123.39 Eur., iš savivaldybės biudžeto padidėjo 3321.01 Eur.

PAGRINDINĖS VEIKLOS ŠAŅAUDOS (Pastaba Nr . 3, 4, 5, 6)

Lyginant įstaigos veiklos rezultatų ataskaitos duomenis su praėjusių metų atitinkamo laikotarpio duomenimis šaŅaudos pasikeitė sekančiai:

kitų paslaugų šaŅaudos – sumažėjo 2385.44 Eur. Tokį rezultatą įtakojo taupesnis lėšų naudojimas.
transporto šaŅaudos – padidėjo 1127.21 Eur. Šios šaŅaudos padidėjo dėl smarkiai išaugusio transporto nuomos paslaugų poreikio.

Lyginant darbo užmokesčio ir socialinio draudimo šaŅaudas su praėjusių metų atitinkamo laikotarpio duomenimis, šaŅaudos sumažėjo 2890.87 Eur, daugiausiai dėl sumažėjusio darbuotojų skaičiaus, o sunaudotų ir parduotų atsargų savikaina sumažėjo 1957.79 Eur dėl mažesnio atsargų poreikio.

Pagrindinės veiklos finansavimo pajamos ir šaŅaudos sumažėjo daugiausiai dėl mažesnių šaŅaudų darbuotojų darbo užmokesčiui ir socialiniam draudimui bei kitoms paslaugoms.

FINANSINĖS BŪKLĖS ATASKAITA

SUKAPTOS GAUTINOS SUMOS (Pastaba Nr. 1)

Sukauptos gautinos sumos padidėjo dėl kreditorinio įsiskolinimo darbuotojams, valstybinio socialinio draudimo valdybai.


TIEKĖJAMS MOKĖTINOS SUMOS (Pastaba Nr. 2)

Tiekėjams mokėtinų sumų detalizavimas pateikiamas Mokėtinų ir gautinų sumų ataskaitoje 2018 m. rugsėjo 30 d.

SU DARBO SANTYKIAIS SUSIJĘ ĮSIPAREIGOJIMAI (Pastaba Nr. 3)

Kadangi nuo 2018 m. rugsėjo mėn. darbuotojų atlyginimas ir visi su tuo susiję mokesčiai mokami sekančio mėnesio pradžioje, išaugo su darbo santykiais susiję įsipareigojimai.

Direktorius



Saulius Kulnickas

Savivaldybės įstaigų buhalterinės apskaitos tarnybos vedėja

Virginija Slavinskienė